

بِسْمِ اللّٰهِ الرَّحْمٰنِ الرَّحِیْمِ

راهنمای عضویت و ثبت نام در Research Gate

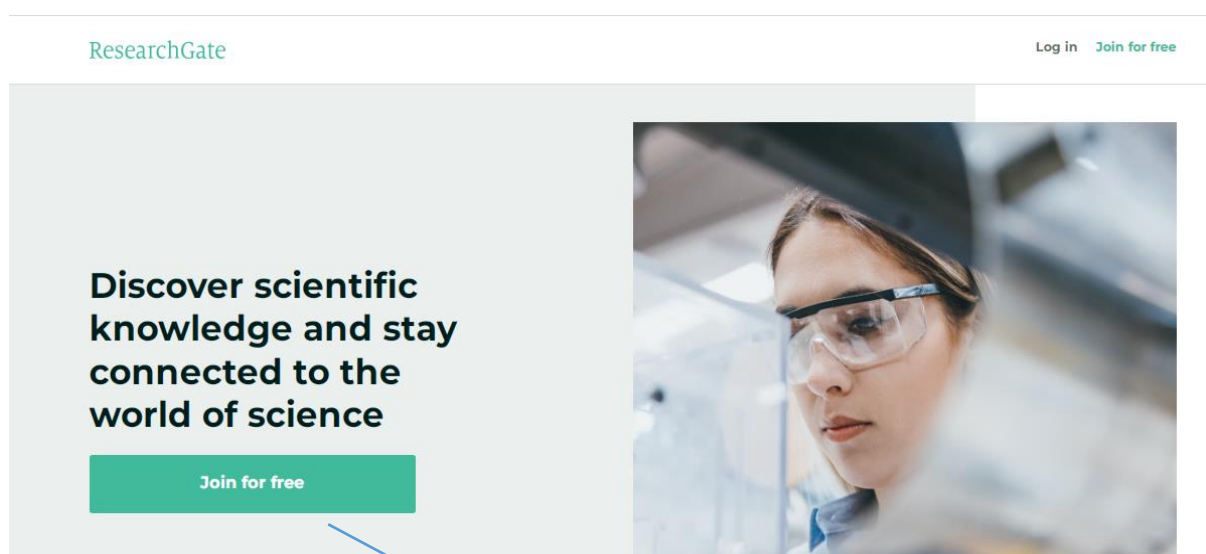


پایگاه اجتماعی علمی ریسرچ گیت در سال ۲۰۰۸ با هدف تبادل اطلاعات بین پژوهشگران، اساتید و دانشجویان سراسر جهان و همچنین انجام تبادلات علمی، ایجاد شد. استفاده از این شبکه رایگان است و تاثیر زیادی در رویت پذیری و شناسایی آثار محققان دارد.

مراحل عضویت در Research Gate

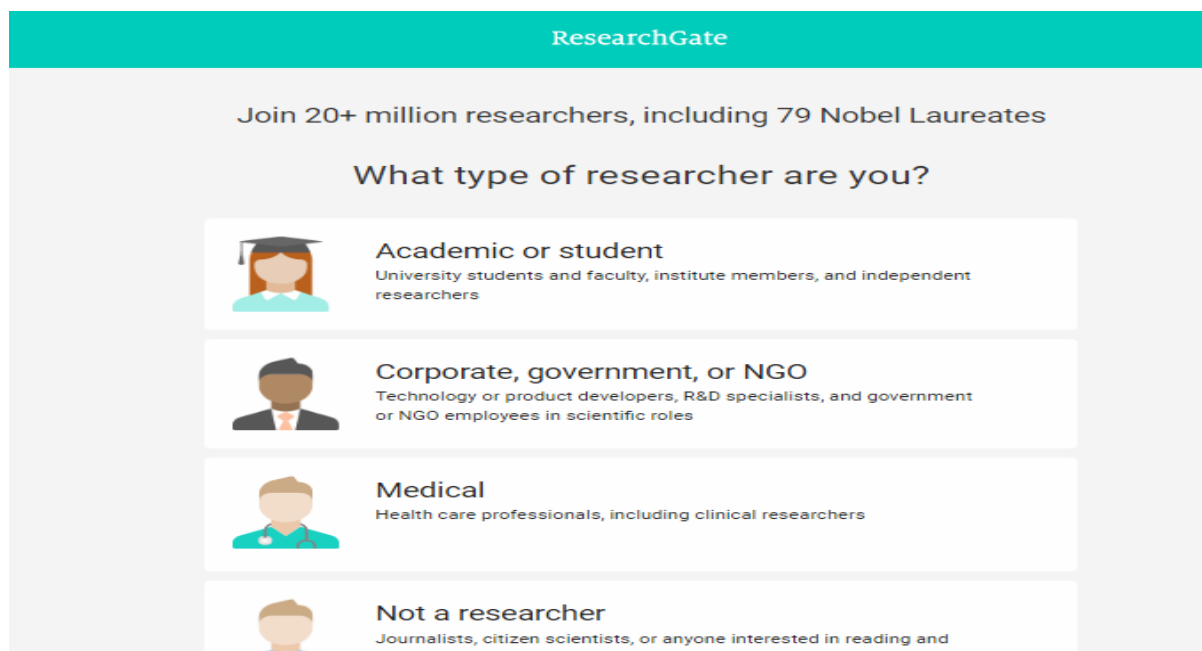
۱. بر روی لینک زیر کلیک می کنیم :

<https://www.researchgate.net/>



بر روی گزینه join for free کلیک می کنیم





۲. در صفحه باز شده نوع کاربری خود را مشخص کنید. با انتخاب گزینه Academic or Student وارد مرحله بعد شوید.



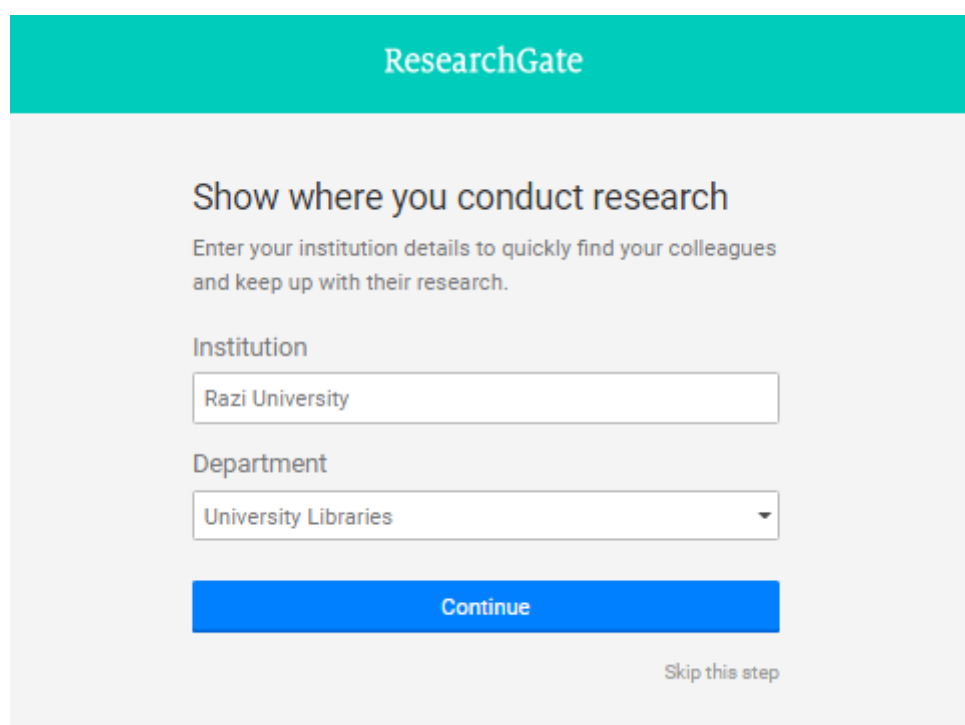
ResearchGate

Join 20+ million researchers, including 79 Nobel Laureates

What type of researcher are you?

-  **Academic or student**
University students and faculty, institute members, and independent researchers
-  **Corporate, government, or NGO**
Technology or product developers, R&D specialists, and government or NGO employees in scientific roles
-  **Medical**
Health care professionals, including clinical researchers
-  **Not a researcher**
Journalists, citizen scientists, or anyone interested in reading and discussing research

۳. در مرحله بعد آدرس دانشگاه و موقعیت خود در دانشگاه را مشخص کنید.



ResearchGate

Show where you conduct research

Enter your institution details to quickly find your colleagues and keep up with their research.

Institution

Department

[Continue](#)

[Skip this step](#)

۴. در این مرحله مشخصات خود را وارد کنید. حتما با ایمیل آکادمیک خود ثبت نام کنید.

ResearchGate

Join 20+ million researchers, including 79 Nobel Laureates

Read the latest publications in your field • Discuss your work with other specialists • Collaborate with colleagues

First name

Last name

Your institution email

 zbasati@razi.ac.ir





Password [Show password](#)

I agree to the [Terms of Service](#) and acknowledge the [Privacy Policy](#).

Continue

با کلیک بر روی گزینه **continue** ، وارد صفحه ای می شویم که امکان تایید نام های مختلف نوشتاری شما را فراهم کرده است. در مراحل بعدی از شما خواسته می شود اطلاعات مورد نیاز را تکمیل کنید.

در پایان ایمیل فعالسازی برای شما ارسال خواهد شد که با کلیک بر روی آن وارد صفحه خود در ریسرچر گیت خواهید شد.

 [Home](#) [Questions](#)   

Search

[Researchers](#) [Projects](#) [Publications](#) [Questions](#) [Jobs](#) [Institutions](#) [Departments](#)

Enter a search term in the field above to get started.

در صفحه پروفایل خود می توانید مقالات خود را آپلود کنید. نویسندگان و محققین همکار را اضافه کنید. پژوهشگران با زمینه های کاری مشابه را رویت کنید. می توانید محقق خاصی را دنبال کنید و از آخرین پژوهش ها در حوزه کاری خود مطلع شوید. همچنین می توانید سوالات در حوزه موضوعی مورد نظر را مطرح کرده و از نظرات و پاسخ های سایر محققان استفاده کنید. با قرار دادن لینک صفحه پروفایل خود در ریسرچ گیت در سامانه علم سنجی دانشگاه، پروفایل خود در این سامانه را تکمیل کنید.